

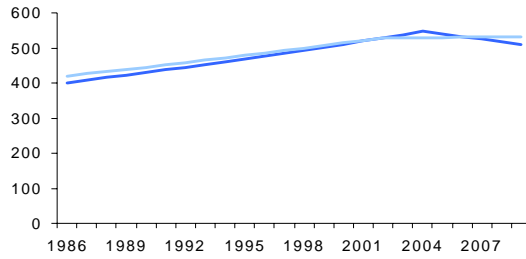


## HOMBRES

Todas las localizaciones

(CIE-10: C00-C99, excepto C44)

Tasas de incidencia por 100.000 hombres (ajustadas por edad)

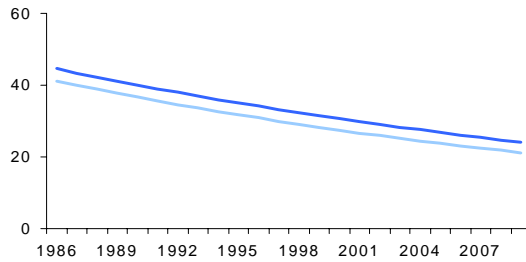


Probabilidad de que el riesgo sea mayor que en la CAPV



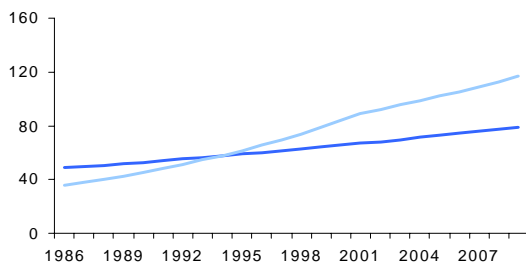
Estómago

(CIE-10: C16)



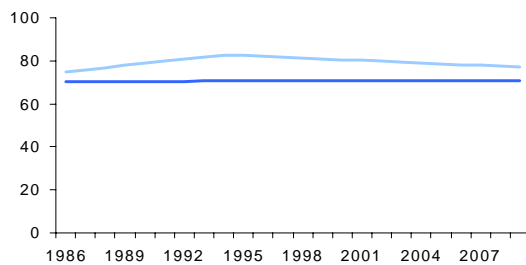
Colon-recto

(CIE-10: C18-C20)



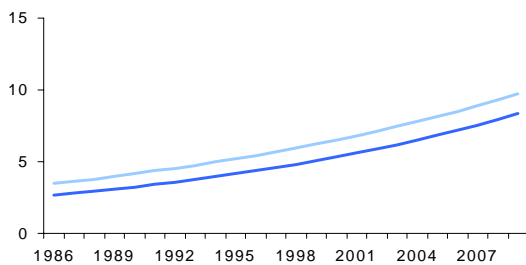
Tráquea, bronquios y pulmón

(CIE-10: C33-C34)



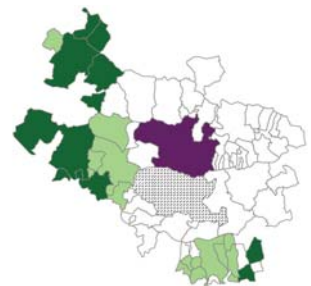
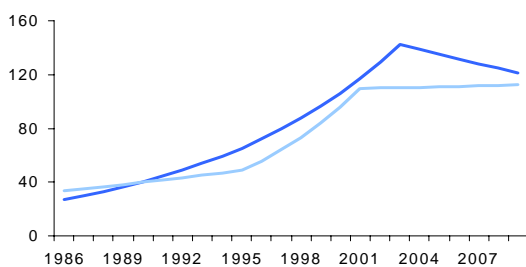
Melanoma de piel

(CIE-10: C43)



Próstata

(CIE-10: C61)



— Tendencia Araba    — Tendencia CAPV

■ < 0,10    ■ 0,10-0,19     0,20-0,79  
■ 0,80-0,89    ■ >=0,90

\*No se ha mantenido la misma escala para las tasas en hombres y mujeres, ni para las distintas localizaciones tumorales